

Informe 2021

EDUCACIÓN

Educación

REGULARIZACIÓN ACADÉMICA

- 29 estudiantes promedio por mes:



PRIMERA INFANCIA

- 23 estudiantes promedio por mes.
- 95% de los niños desarrollan competencias.
- 91% de madres acompañando el proceso educativo.

ACOMPañAMIENTO EDUCATIVO

- 44 estudiantes asistiendo a asesorías por mes.
- 18 estudiantes en grupos de lecto escritura por mes.
- 48% de estudiantes alfabetizados.

INEEJAD



- 410 educandos activos.
- 201 personas certificadas en educación básica.

Primaria 26%

Secundaria 74%

PREPARATORIA

Prepa en línea SEP:

- 20 estudiantes en monitoreo por mes.
- 2 estudiantes certificados.



CEIA – Sistema semiescolarizado:

- 3 grupos activos.
- 38 estudiantes activos.



VINCULACIÓN CON ESCUELAS

- Promoción de programas Xamixtli.
- Canalización de estudiantes con rezago y/o dificultades académicas.

Educación

COMPUTACIÓN

- 18 estudiantes participando por mes.
- 5 cursos exprés de computación impartidos.
- 75 estudiantes en cursos exprés.

INGLÉS

- 21 estudiantes promedio por mes (3 grupos).

BECAS

- 103 becas entregadas.
- Cada beca incluye: mochila, paquete de útiles escolares, zapatos y uniformes.



ESCUELA PARA PADRES

Etapas I. Desarrollo de habilidades parentales

Etapas II. Seguimiento en casa

Etapas III. Diseño de proyectos

- 81 participantes promedio por mes.
- 33% de las participantes desarrollando proyectos:

- *Características y crianza - adolescentes*
- *Prevención del suicidio*
- *Valores*
- *Rezago educativo*
- *Depresión*
- *Drogadicción*
- *Embarazos a temprana edad*



DESARROLLO

Desarrollo

GRUPOS DE DESARROLLO



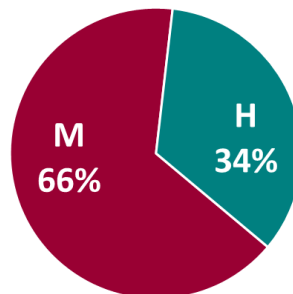
- 8 grupos de desarrollo.
- 126 participantes promedio por mes.
- 16 integrantes promedio por grupo.

JÓVENES LÍDERES

- 51 participantes promedio por año:

Etapas 1. Desarrollo de habilidades socioemocionales (25 participantes).

Etapas 2. Diseño de proyectos de participación social. (26 participantes) / 5 proyectos desarrollados

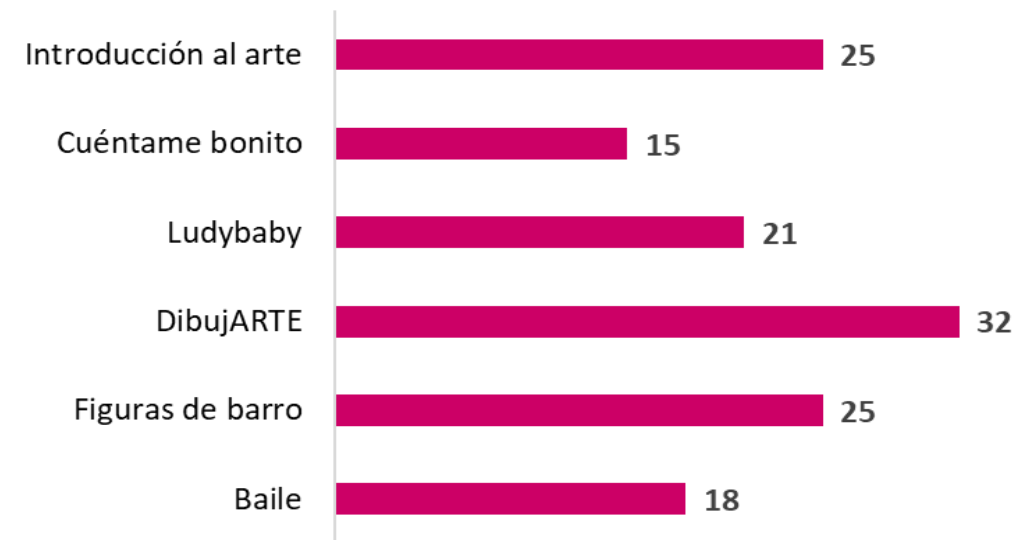


CIENCIA PARA NIÑ@S

- 70 participantes en talleres.

ACTIVIDADES ARTÍSTICAS

- 135 participantes:

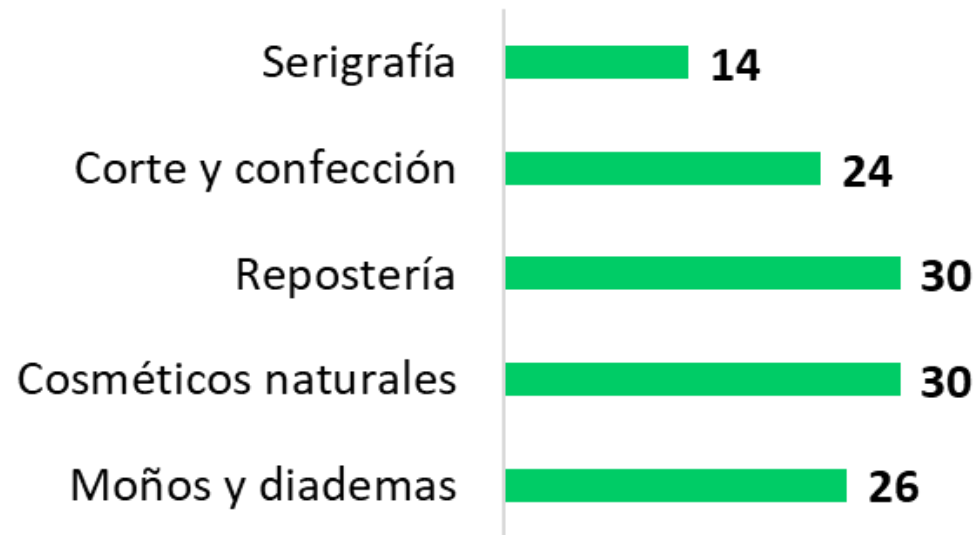


- 22 talleres de verano y + 420 participantes.

Desarrollo

CAPACITACIÓN PARA EL EMPLEO

- 124 participantes.



- Promedio de ingreso semanal: \$380 pesos.
- 15 mujeres inscritas en curso de Maquillaje profesional financiado por LOREAL.
- 62 participantes en educación financiera básica.

VIVIR MEJOR

- 100% de materiales entregados.
- 96 viviendas intervenidas:

Etapa	Meta	Terminados	Pendientes
Reh baños	27	22	5
Const baños	8	8	-
Calentadores	44	44	-
Reh habitación	3	2	1
Piso firme	3	3	-
Techo	14	13	1
Enjarre	4	4	-
TOTAL	103	96	7

- Inversiones:

Gobierno	\$	504,295.00*
Varios	\$	993,750.99
Total	\$	1,498,045.99

* Monto real calculado con proveedores locales (monto reportado por gobierno \$ 686,340.25)



SALUD

Salud

ALIMENTACIÓN

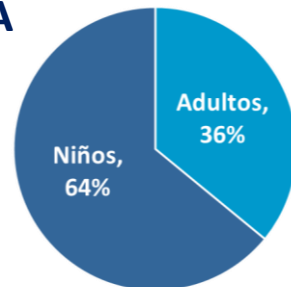
- 23,942 raciones servidas.
- 148 usuarios promedio por día en el comedor.



- **75% de los niños mejoraron su estado nutricional.**
- 50% de usuarios con obesidad en seguimiento.
- 51% de los usuarios participan en talleres para la mejora de hábitos alimenticios.
- 2,316 despensas entregadas.
- \$414,000 donativo de Gobierno Estatal.

ACTIVACIÓN FÍSICA

- 220 participantes.
 - Box
 - Fútbol
 - Zumba



SALUD PREVENTIVA

- 357 participantes en foros de salud.
- 25 talleres impartidos.
- 258 jóvenes y adultos participando en talleres.
- 95 niños participando en talleres.
- + de 20,000 visualizaciones de promoción de la salud.

SALUD MENTAL

- 6 charlas.
- 158 participantes en charlas.
- 80% participantes consideran útiles los contenidos.
- 21 pacientes atendidos en promedio por mes.



17 personas capacitadas como primer contacto en casos de violencia y abuso sexual infantil (equipo Xamixtli y líderes comunitarias).

Intervención Integral

Gobierno Estatal - Gobierno Municipal de Tlaquepaque - Comunidad Xamixtli – Asociación Gilberto – Fundación Jorge Vergara

Inversión total
\$ 46.514 MDP



Infraestructura

Vivienda Jalisco, revive tu hogar (SSAS)
103 viviendas

Empedrados (SADER)
Pavimentación (SIOP)
3 Kilómetros

Reconstrucción
Corazón Urbano (SSAS)
Enjarre y pintura en viviendas
2 Espacios públicos




Alimentación

Despensas
Jalisco sin Hambre (SSAS)
2,100 despensas

Comedor Comunitario
Jalisco por la Nutrición (SSAS)
150 raciones diarias

Huertos (SADER)
Rehabilitación de Huerto



Proyectos Productivos

Micronegocios Apoyo a Grupos Vulnerables (SADER)
Apoyo económico y asesoría a
11 negocios



Tejido Social

Apoyo y servicios asistenciales (DIF)
Lentes, aux auditivos,
enseres, tablet

Pásala
(Fundación Vergara)
Promover y fomentar los
valores a través del fútbol

DESARROLLO INSTITUCIONAL

Desarrollo Institucional

GESTIÓN DE INFORMACIÓN

- Informe general de Evaluación de impacto.
- Software para gestión de la información funcionando.
- 40% de captura de información de beneficiarios en el software de gestión.

CLIMA LABORAL

Base	Participantes	% Participación	% Satisfacción
9	8	88.89 ↑	79.66 ↑

% de satisfacción por factor



CAPACITACIÓN

- 40% de cumplimiento de plan de capacitación.

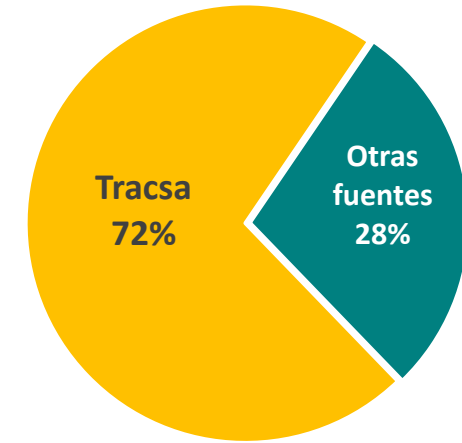
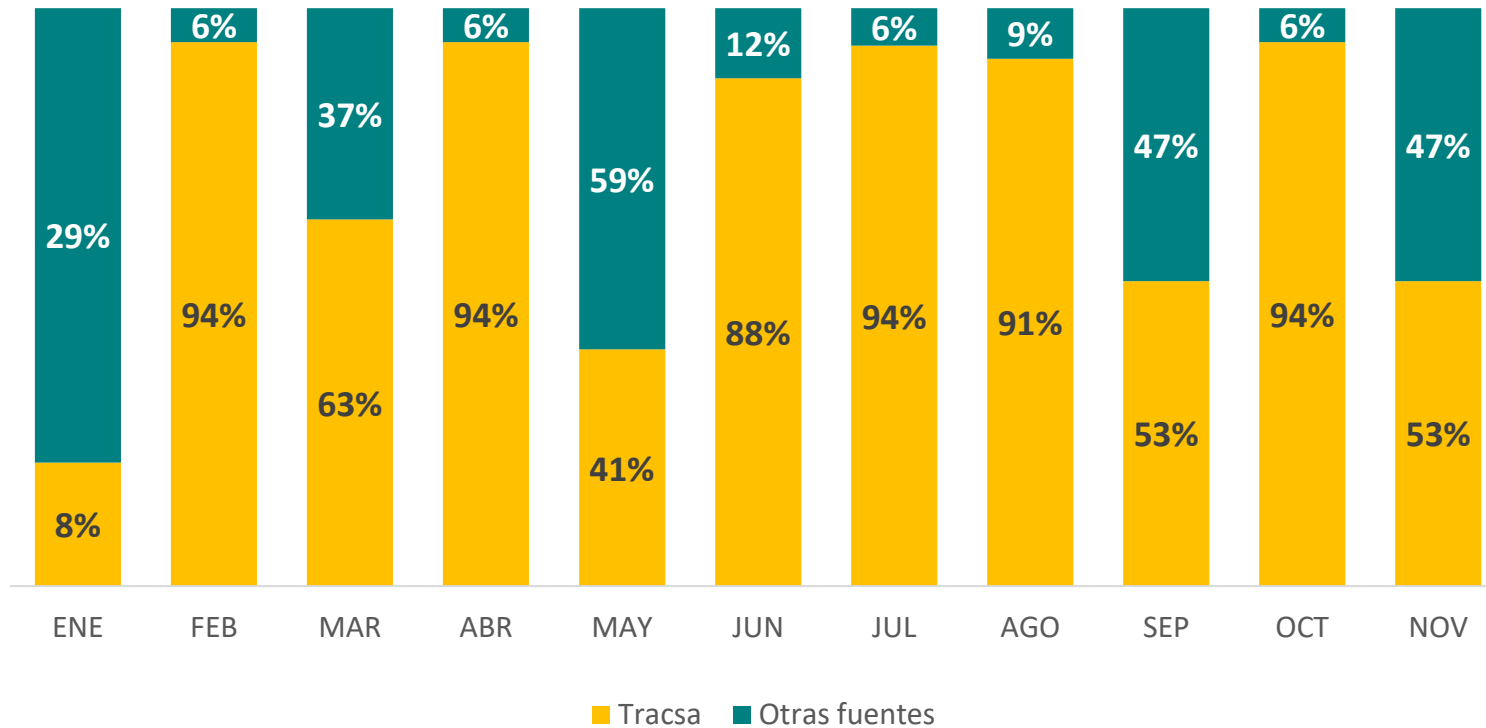
PROCURACIÓN

- 106 colaboradores, voluntarios, practicantes y prestadores de servicio social apoyando.
- + de 21,800 horas de apoyo.
- 26% de los ingresos provienen de fuentes diferentes a Trasca.

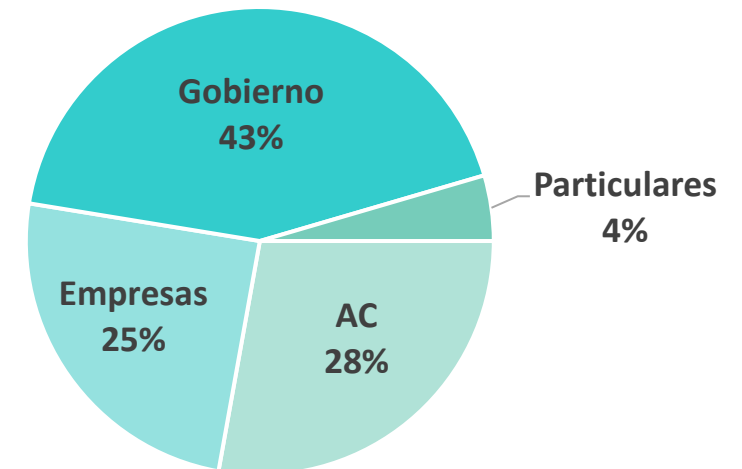


INGRESOS MENSUALES

% de ingresos

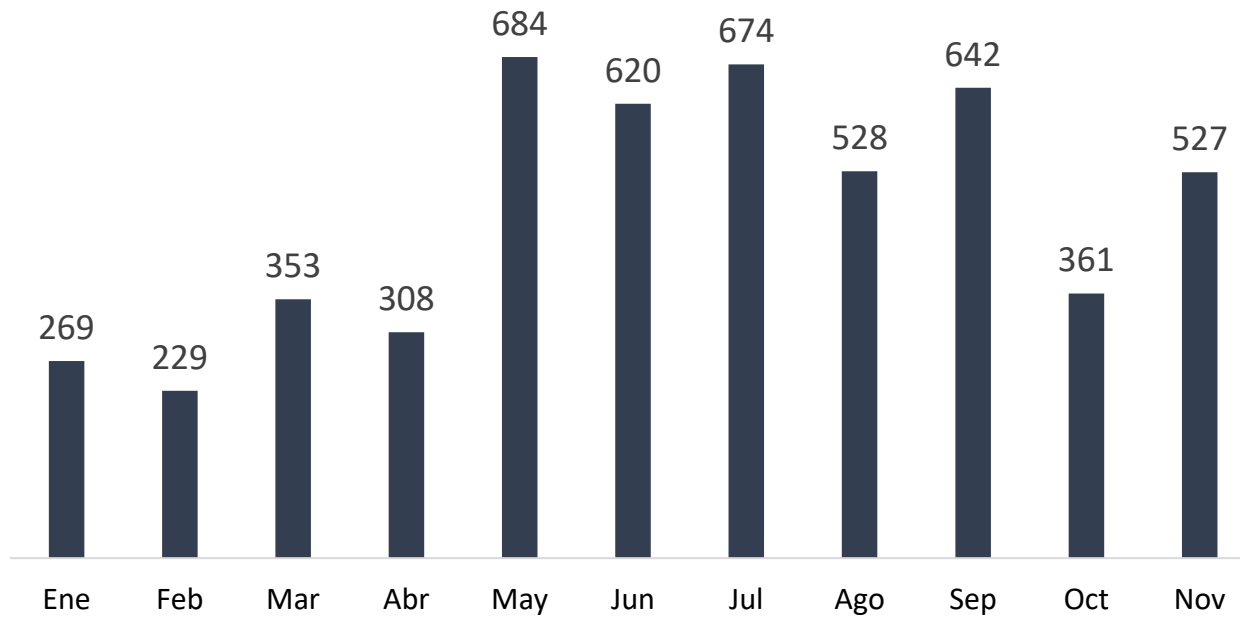


% ingresos otros fuentes



EGRESOS MENSUALES

Gasto mensual (miles de pesos)



Distribución de gasto por área

